

千葉のブランド力調査
ウェブ・アンケート調査(速報)

2012年11月

株式会社ちばぎん総合研究所

目 次

1 . 調査概要	1
(1) 調査目的	1
(2) 調査方法	1
2 . 調査結果（要旨）	3
(1) アンケート調査結果	3
3 . 調査結果（詳細）	4
(1) 属性	4
(2) 行ったことがある観光地・イベント	7
(3) 今後行ってみたい、また行きたい観光地・イベント	9
(4) 知っている市町村	14
(5) 行ったことがある市町村	16

1 . 調査概要

(1) 調査目的

本調査は、千葉県観光地・イベントの来訪経験、来訪意向、県内市町村の認知度などについて、ウェブ・アンケート調査を実施し、千葉県のブランド力強化を図るための基礎資料とすることを目的とする。

(2) 調査方法

調査期間

2012年10月24日(水)～28日(日)

調査方法

インターネットによるウェブ・アンケート調査(ウェブ・アンケート実施会社に登録しているモニターを対象に、インターネットによるアンケート調査を実施)

調査対象者

全国47都道府県に在住する15歳～79歳までの男女3,000名。「居住地(3区分)」および「年代(6区分)」のみ、下記内容にて割付を実施した。

居住地	年代	対象者数
千葉県 (1,000名)	15歳～19歳	100名
	20歳代	180名
	30歳代	180名
	40歳代	180名
	50歳代	180名
	60歳～79歳	180名
埼玉県 東京都 神奈川県 (1,000名)	15歳～19歳	100名
	20歳代	180名
	30歳代	180名
	40歳代	180名
	50歳代	180名
	60歳～79歳	180名
一都三県 以外の 都道府県 (1,000名)	15歳～19歳	100名
	20歳代	180名
	30歳代	180名
	40歳代	180名
	50歳代	180名
	60歳～79歳	180名
合計	3,000名	

ウェブ・アンケート実施会社
株式会社クロス・マーケティング

設問数
9問(属性含む)

調査項目

		設 問
スクリーニング 調査	属性	性別
		年齢
		居住地
		家族構成
		職業
本調査	観光地 イベント等 (58項目 + 自由意見)	行ったことがある
		今後行ってみたい/また行きたい
	市町村 (県内54市町村)	知っている
		行ったことがある

58項目の観光地・イベント等は、千葉県観光企画課「平成23年千葉県観光入込調査」、千葉県指定の地域産業資源などを参考に当社が選定した。また、「道の駅」、「ゴルフ場」、「宿泊施設」などでは、個別施設名ではなくエリアごとに1項目に集約している。

注意事項

- ・ 表中の比率(%)は、小数点以下第2位を四捨五入している。したがって、率の合計が100.0%にならない場合がある。
- ・ 複数回答については、回答者数を母数とし、比率を算出している。したがって、率の合計が100.0%にならない場合がある。

2 . 調査結果 (要旨)

(1) アンケート調査結果

行ったことがある観光地・イベント

行ったことがある観光地・イベントは、「東京ディズニーリゾート (80.2%)」、「成田国際空港 (62.2%)」、「幕張メッセ (53.5%)」の順となっている。

今後行ってみたい、また行きたい観光地・イベント

今後行ってみたい、また行きたい観光地・イベントは、「東京ディズニーリゾート (58.9%)」、「成田国際空港 (29.1%)」、「三井アウトレットパーク木更津 (27.2%)」および「鴨川シーワールド (27.2%)」の順となっている。

知っている市町村

知っている市町村は、「千葉市 (85.2%)」、「浦安市 (82.5%)」、「船橋市 (80.1%)」の順となっている。

行ったことがある市町村

行ったことがある市町村は、「浦安市 (64.7%)」、「千葉市 (56.0%)」、「成田市 (53.5%)」の順となっている。

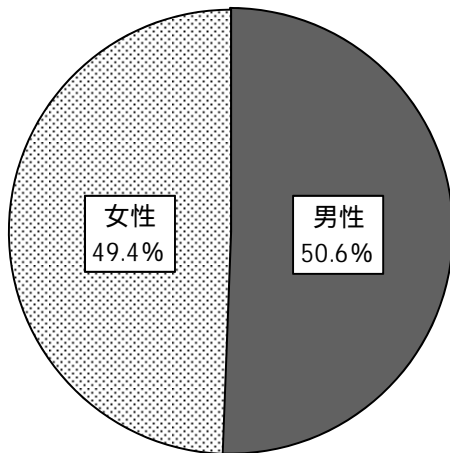
3 . 調査結果（詳細）

(1) 属性

性別

回答者の性別は、「男性」が 50.6%、「女性」が 49.4%とほぼ同数となっている。

図表 1 回答者の性別

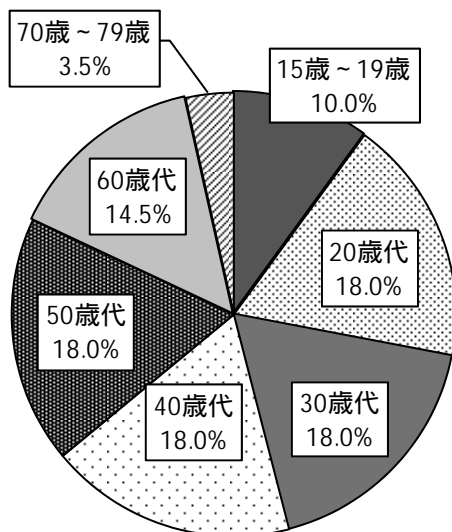


カテゴリ	件数	構成比 (%)
男性	1,517	50.6
女性	1,483	49.4
サンプル数	3,000	100.0

年齢層

回答者の年齢は、「15歳～19歳」が 10.0%、「20歳代」から「50歳代」までが 18.0%、「60歳代」が 14.5%、「70歳～79歳」が 3.5%（60歳～79歳までで 18.0%）となるように設定している。

図表 2 回答者の年齢層



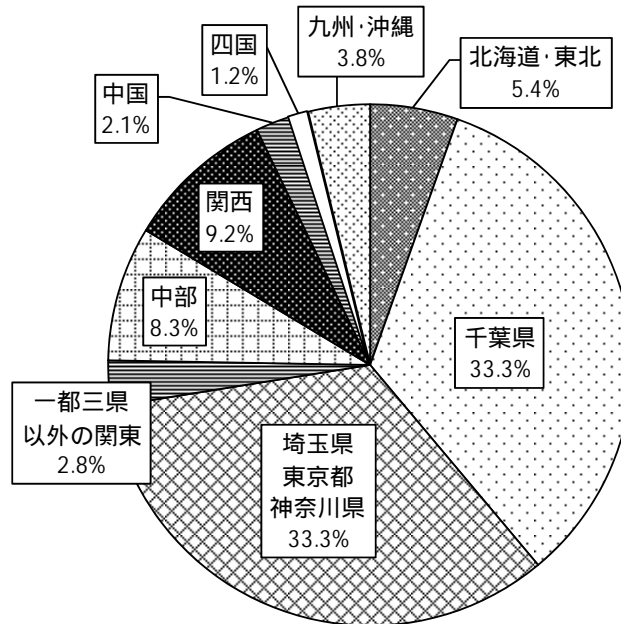
カテゴリ	件数	構成比 (%)
15歳～19歳	300	10.0
20歳代	540	18.0
30歳代	540	18.0
40歳代	540	18.0
50歳代	540	18.0
60歳代	436	14.5
70歳～79歳	104	3.5
サンプル数	3,000	100.0

居住地

回答者の居住地域は、「千葉県」、「埼玉県、東京都、神奈川県」、「一都三県以外の関東」が、各 1,000 件 (33.3%) となるように設定している。

首都圏以外では、「関西地域 (9.2%)」、「中部地域 (8.3%)」が高くなっている。

図表 3 回答者の居住地域



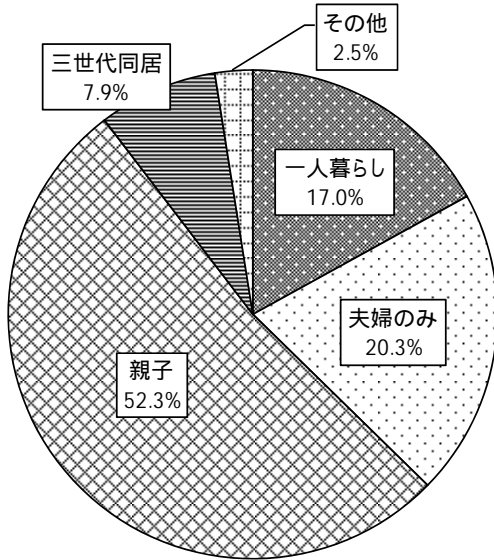
地域	都道府県	件数	構成比 (%)
北海道・東北	北海道	85	2.8
	青森県	13	0.4
	岩手県	10	0.3
	宮城県	30	1.0
	秋田県	11	0.4
	山形県	4	0.1
	福島県	13	0.4
関東	茨城県	31	1.0
	栃木県	28	0.9
	群馬県	26	0.9
	埼玉県	213	7.1
	千葉県	1,000	33.3
	東京都	494	16.5
中部	神奈川県	293	9.8
	新潟県	26	0.9
	富山県	10	0.3
	石川県	7	0.2
	福井県	6	0.2
	山梨県	8	0.3
	長野県	23	0.8
	岐阜県	22	0.7
	静岡県	45	1.5
愛知県	102	3.4	

地域	都道府県	件数	構成比 (%)	
関西	三重県	10	0.3	
	滋賀県	17	0.6	
	京都府	31	1.0	
	大阪府	115	3.8	
	兵庫県	79	2.6	
	奈良県	18	0.6	
	和歌山県	10	0.3	
	鳥取県	3	0.1	
中国	島根県	4	0.1	
	岡山県	24	0.8	
	広島県	28	0.9	
	山口県	7	0.2	
	徳島県	10	0.3	
四国	香川県	13	0.4	
	愛媛県	9	0.3	
	高知県	5	0.2	
九州・沖縄	福岡県	47	1.6	
	佐賀県	4	0.1	
	長崎県	13	0.4	
	熊本県	12	0.4	
	大分県	10	0.3	
	宮崎県	6	0.2	
	鹿児島県	12	0.4	
	沖縄県	13	0.4	
	サンプル数		3,000	100.0

家族構成

回答者の家族構成は、「親子」が 52.3%で半数以上を占めて最も高くなっている。次いで、「夫婦のみ (20.3%)」、「一人暮らし (17.0%)」の順となっている。

図表 4 回答者の家族構成

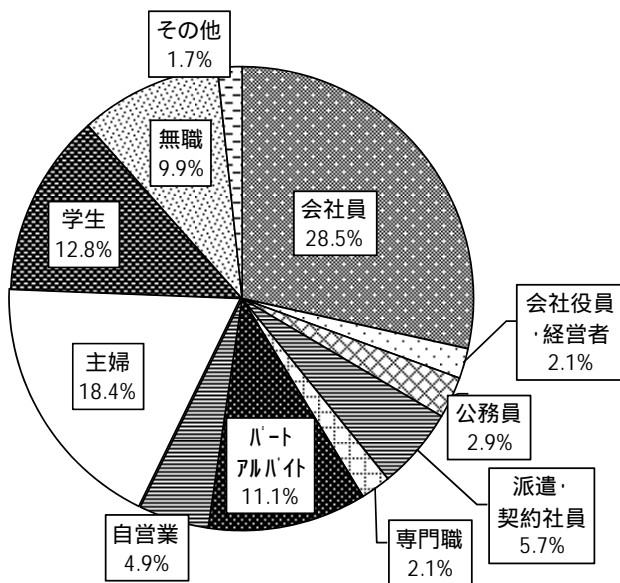


カテゴリ	件数	構成比 (%)
一人暮らし	511	17.0
夫婦のみ	609	20.3
親子	1,568	52.3
三世代同居	236	7.9
その他	76	2.5
サンプル数	3,000	100.0

職業

回答者の職業は、「会社員」が 28.5%で最も高く、次いで、「主婦 (18.4%)」、「学生 (12.8%)」、「パートアルバイト (11.1%)」の順となっている。

図表 5 回答者の職業



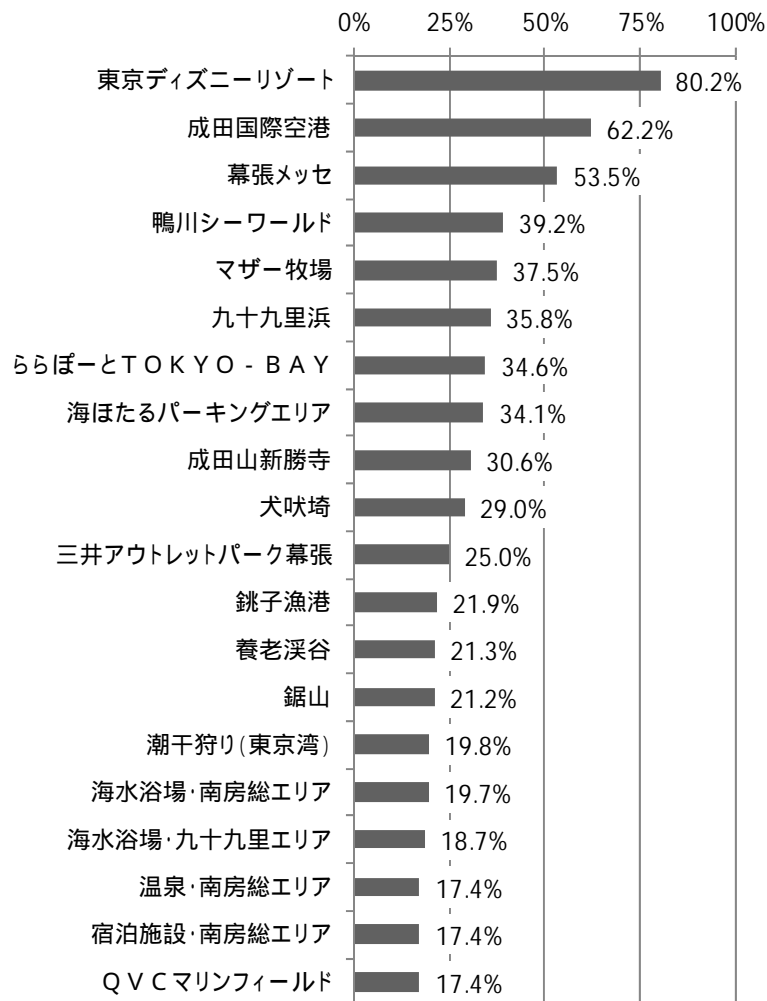
カテゴリ	件数	構成比 (%)
会社員	856	28.5
会社役員・経営者	62	2.1
公務員	88	2.9
派遣社員・契約社員	170	5.7
専門職	62	2.1
パートアルバイト	332	11.1
自営業	147	4.9
主婦	551	18.4
学生	383	12.8
無職	298	9.9
その他	51	1.7
サンプル数	3,000	100.0

(2) 行ったことがある観光地・イベント

全体

行ったことがある観光地・イベントは、「東京ディズニーリゾート」が 80.2%で最も高くなっており、次いで、「成田国際空港 (62.2%)」、「幕張メッセ (53.5%)」、「鴨川シーワールド (39.2%)」の順となっている。

図表 6 行ったことがある観光地・イベント上位 20 項目(全体)



居住地別

行ったことがある観光地・イベントを居住地別にみると、全区分で「東京ディズニーリゾート」が最も高くなっている。また、上位3項目は「東京ディズニーリゾート」、「幕張メッセ」、「成田国際空港」で一致している。

千葉県では、「ららぽーとTOKYO-BAY」や「三井アウトレットパーク幕張」といった大型商業施設などが他の区分に比べて上位となっている。

埼玉県、東京都、神奈川県では、「潮干狩り(東京湾)」、「海水浴」といった海に関連している観光地などが他の区分に比べて上位となっている。

一都三県以外の都道府県では、「宿泊施設(南房総、ベイエリア・東葛飾エリア)」などが他の区分に比べ上位となっている。

また、居住地別の平均回答割合は、「千葉県」が29.7%(58項目中平均17.2件)で最も高く、「埼玉県、東京都、神奈川県」が13.3%(同7.7件)、「一都三県以外の都道府県」が5.1%(同3.0件)となっている。

図表7 行ったことがある観光地・イベント上位20項目(居住地別)

(単位:%)

順位	千葉県		埼玉県、東京都、神奈川県		一都三県以外の都道府県	
	カテゴリ	構成比	カテゴリ	構成比	カテゴリ	構成比
1	東京ディズニーリゾート	88.1	東京ディズニーリゾート	83.0	東京ディズニーリゾート	69.6
2	幕張メッセ	82.3	成田国際空港	68.5	成田国際空港	39.8
3	成田国際空港	78.4	幕張メッセ	52.9	幕張メッセ	25.4
4	ららぽーと TOKYO-BAY	75.2	海ほたるパーキングエリア	40.3	九十九里浜	13.4
5	鴨川シーワールド	67.9	マザー牧場	39.8	鴨川シーワールド	10.2
6	マザー牧場	64.5	鴨川シーワールド	39.6	海ほたるパーキングエリア	9.9
7	成田山新勝寺	60.2	九十九里浜	34.3	マザー牧場	8.1
8	九十九里浜	59.6	犬吠埼	24.7	ららぽーと TOKYO-BAY	7.9
9	犬吠埼	54.9	成田山新勝寺	23.9	成田山新勝寺	7.7
10	三井アウトレットパーク幕張	54.3	潮干狩り(東京湾)	21.3	犬吠埼	7.4
11	海ほたるパーキングエリア	52.1	ららぽーと TOKYO-BAY	20.8	宿泊施設・南房総エリア	5.7
12	養老渓谷	45.6	海水浴場・南房総エリア	18.7	三井アウトレットパーク幕張	5.6
13	千葉市動物公園	44.7	銚子漁港	17.7	銚子漁港	5.4
14	鋸山	43.0	鋸山	17.0	宿泊施設・ベイ東葛飾エリア	5.3
15	銚子漁港	42.6	海水浴場・九十九里エリア	16.6	温泉・南房総エリア	4.7
16	QVCマリンフィールド	41.2	温泉・南房総エリア	16.4	海水浴場・南房総エリア	4.5
17	海水浴場・南房総エリア	36.0	養老渓谷	15.9	海水浴場・九十九里エリア	4.0
18	海水浴場・九十九里エリア	35.6	宿泊施設・南房総エリア	15.9	潮干狩り(東京湾)	3.7
19	潮干狩り(東京湾)	34.3	三井アウトレットパーク幕張	15.0	鋸山	3.6
20	温泉・南房総エリア	31.2	南房総・花摘み	13.8	南房総・花摘み	3.5

図表8 行ったことがある観光地・イベントの平均回答割合

(単位:%)

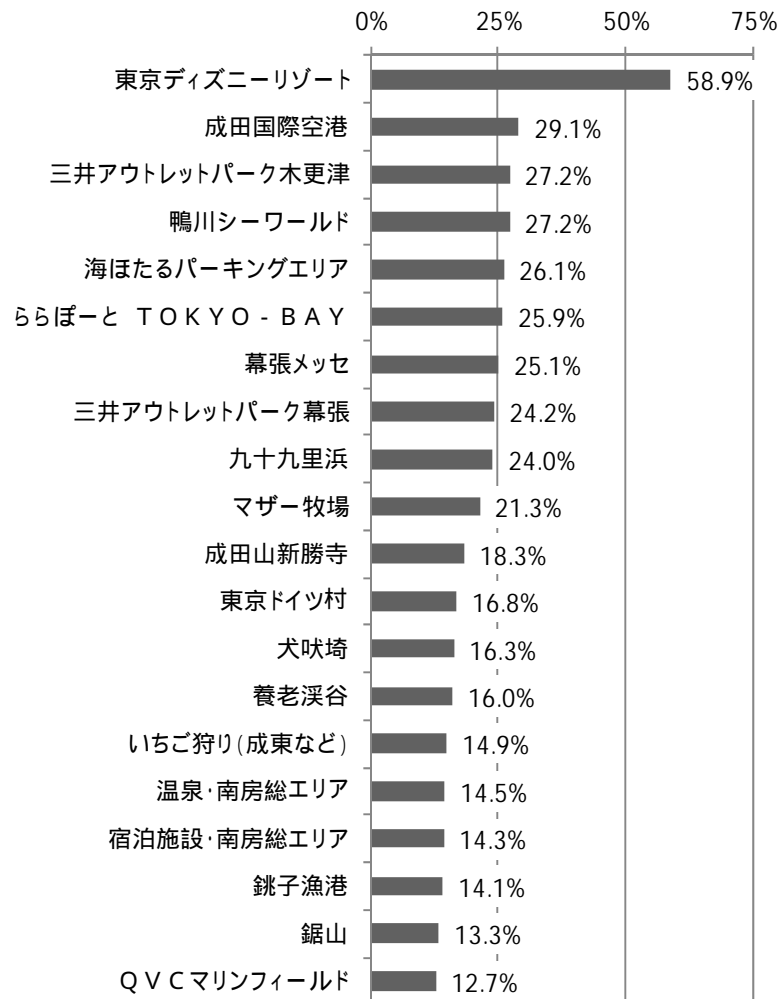
	居住地別		
	千葉県	埼玉県、東京都、神奈川県	一都三県以外の都道府県
全体平均	29.7	13.3	5.1
ベイエリア・東葛飾エリア	63.7	37.3	16.6
北総エリア	32.9	11.8	3.3
九十九里エリア	20.4	5.5	1.6
南房総エリア	10.1	2.9	0.8

(3) 今後行ってみたい、また行きたい観光地・イベント

全体

今後行ってみたい、また行きたい観光地・イベントは、「東京ディズニーリゾート」が58.9%で最も高くなっており、次いで、「成田国際空港(29.1%)」、「三井アウトレットパーク木更津(27.2%)」および「鴨川シーワールド(27.2%)」の順となっている。

図表 9 今後行ってみたい、また行きたい観光地・イベント上位 20 項目(全体)



居住地別

今後行ってみたい、また行きたい観光地・イベントを居住地別にみると、全区分で「東京ディズニーリゾート」が最も高くなっている。「東京ディズニーリゾート」は全 58 項目で唯一、首都圏以外の都道府県における回答割合が他の 2 区分より高い項目となっている。

千葉県では「ららぽーと TOKYO - BAY」や「三井アウトレットパーク木更津」といった大型商業施設などが他の区分に比べて上位となっている。

埼玉県、東京都、神奈川県では「成田国際空港」や「鴨川シーワールド」などが上位となっている。

一都三県以外の都道府県では「九十九里浜」、「幕張メッセ」、「犬吠埼」などが他の区分に比べ上位となっている。

また、居住地別の平均回答割合は、「千葉県」が 17.2%（58 項目中平均 10.0 件）で最も高く、「埼玉県、東京都、神奈川県」が 12.7%（同 7.4 件）、「一都三県以外の都道府県」が 9.5%（同 5.5 件）となっている。

図表 10 今後行ってみたい、また行きたい観光地・イベント上位 20 項目(居住地別)

(単位: %)

順位	千葉県		埼玉県、東京都、神奈川県		一都三県以外の都道府県	
	カテゴリ	構成比	カテゴリ	構成比	カテゴリ	構成比
1	東京ディズニーリゾート	57.0	東京ディズニーリゾート	57.4	東京ディズニーリゾート	62.4
2	ららぽーと TOKYO - BAY	42.8	成田国際空港	30.6	九十九里浜	24.7
3	三井アウトレットパーク木更津	36.2	鴨川シーワールド	27.6	幕張メッセ	22.3
4	成田国際空港	34.8	三井アウトレットパーク木更津	26.5	鴨川シーワールド	22.3
5	三井アウトレットパーク幕張	31.9	海ほたるパーキングエリア	26.1	成田国際空港	21.8
6	幕張メッセ	31.7	三井アウトレットパーク幕張	22.4	海ほたるパーキングエリア	21.6
7	鴨川シーワールド	31.6	九十九里浜	21.6	三井アウトレットパーク木更津	18.8
8	海ほたるパーキングエリア	30.7	マザー牧場	21.4	三井アウトレットパーク幕張	18.3
9	成田山新勝寺	28.4	幕張メッセ	21.3	ららぽーと TOKYO - BAY	16.4
10	マザー牧場	26.7	ららぽーと TOKYO - BAY	18.4	マザー牧場	15.7
11	養老渓谷	26.2	東京ドイツ村	18.0	犬吠埼	11.2
12	九十九里浜	25.7	成田山新勝寺	16.8	温泉・南房総エリア	9.9
13	犬吠埼	23.1	いちご狩り(成東など)	15.8	成田山新勝寺	9.6
14	東京ドイツ村	22.8	養老渓谷	15.4	東京ドイツ村	9.6
15	千葉市動物公園	21.6	温泉・南房総エリア	14.8	銚子漁港	9.2
16	鋸山	21.6	宿泊施設・南房総エリア	14.6	宿泊施設・南房総エリア	9.2
17	QVC マリンフィールド	21.0	犬吠埼	14.5	南房総・花摘み	9.1
18	いちご狩り(成東など)	19.8	潮干狩り(東京湾)	14.3	いちご狩り(成東など)	9.0
19	宿泊施設・南房総エリア	19.2	銚子漁港	14.2	宿泊施設・ベイ東葛飾エリア	8.8
20	銚子漁港	18.8	南房総・花摘み	12.0	潮干狩り(東京湾)	8.4

図表 11 今後行ってみたい、また行きたい観光地・イベントの平均回答割合

(単位: %)

	居住地別		
	千葉県	埼玉県、東京都、神奈川県	一都三県以外の都道府県
全体平均	17.2	12.7	9.5
ベイエリア・東葛飾エリア	22.1	14.7	13.4
北総エリア	15.2	11.0	7.4
九十九里エリア	12.6	10.4	8.0
南房総エリア	18.4	14.1	9.4

性別

今後行ってみたい、また行きたい観光地・イベントを性別にみると、男女とも「東京ディズニーリゾート」が最も高くなっている。

全体の上位 20 項目でみると、女性の回答割合が男性の回答割合を上回っている項目が 18 項目となっている。ただし、全 58 項目では、男性の回答割合が女性の回答割合を上回っている項目が 36 項目となっており、男性の方が幅広い項目で関心が高い傾向となっている。

男女差が最も大きな項目は、「東京ディズニーリゾート」で、女性が男性を 15.0 ポイント上回っているが、その他の項目では、10 ポイント以下の差異に留まっており、性別による差がそれほどみられない項目が多い。

男性は女性に比べ、「ゴルフ場（北総、ベイエリア・東葛飾、南房総エリア）」、「QVC マリンフィールド」、「幕張メッセ」などが高く、女性は男性に比べ、「東京ディズニーリゾート」、「ららぽーと TOKYO - BAY」、「南房総・花摘み」、「三井アウトレットパーク幕張」などが高くなっている。

図表 12 今後行ってみたい、また行きたい観光地・イベント上位 20 項目(性別)

(単位: %)

順位	全体		男性		女性	
	カテゴリ	構成比	カテゴリ	構成比	カテゴリ	構成比
1	東京ディズニーリゾート	58.9	東京ディズニーリゾート	51.5	東京ディズニーリゾート	66.5
2	成田国際空港	29.1	成田国際空港	28.5	三井アウトレットパーク木更津	30.3
3	三井アウトレットパーク木更津	27.2	幕張メッセ	27.0	鴨川シーワールド	30.2
4	鴨川シーワールド	27.2	海ほたるパーキングエリア	24.6	ららぽーと TOKYO - BAY	29.9
5	海ほたるパーキングエリア	26.1	鴨川シーワールド	24.2	成田国際空港	29.7
6	ららぽーと TOKYO - BAY	25.9	三井アウトレットパーク木更津	24.1	海ほたるパーキングエリア	27.7
7	幕張メッセ	25.1	九十九里浜	22.9	三井アウトレットパーク幕張	27.4
8	三井アウトレットパーク幕張	24.2	ららぽーと TOKYO - BAY	21.9	九十九里浜	25.1
9	九十九里浜	24.0	三井アウトレットパーク幕張	21.1	マザー牧場	24.4
10	マザー牧場	21.3	マザー牧場	18.2	幕張メッセ	23.1
11	成田山新勝寺	18.3	成田山新勝寺	18.1	東京ドイツ村	19.2
12	東京ドイツ村	16.8	犬吠埼	17.6	成田山新勝寺	18.4
13	犬吠埼	16.3	養老溪谷	16.7	いちご狩り(成東など)	16.1
14	養老溪谷	16.0	銚子漁港	15.7	温泉・南房総エリア	15.6
15	いちご狩り(成東など)	14.9	QVC マリンフィールド	14.9	養老溪谷	15.3
16	温泉・南房総エリア	14.5	東京ドイツ村	14.5	南房総・花摘み	15.1
17	宿泊施設・南房総エリア	14.3	宿泊施設・南房総エリア	14.4	犬吠埼	14.9
18	銚子漁港	14.1	いちご狩り(成東など)	13.6	宿泊施設・南房総エリア	14.3
19	鋸山	13.3	温泉・南房総エリア	13.4	千葉市動物公園	13.7
20	QVC マリンフィールド	12.7	鋸山	13.2	鋸山	13.4

年齢層別

今後行ってみたい、また行きたい観光地・イベントを年齢層別にみると、全年齢層で「東京ディズニーリゾート」が最も高くなっている。

15歳～19歳では「幕張メッセ」、「三井アウトレットパーク木更津」などの回答割合が他の区分に比べ高くなっている。20歳では「ららぽーとTOKYO-BAY」が他の区分に比べ上位となっているが、全58項目の平均回答割合では最も低くなっている。30歳代では「東京ディズニーリゾート」、「鴨川シーワールド」などが他の区分に比べ高くなっている。40歳代では「成田国際空港」、「海ほたるパーキングエリア（東京湾アクアライン）」などが他の区分に比べ高くなっている。50歳代では「成田山新勝寺」、「宿泊施設・南房総エリア」などが他の区分に比べ高くなっている。60歳～79歳では「養老渓谷」、「温泉・南房総エリア」などが他の区分に比べ高くなっている。

図表 13 今後行ってみたい、また行きたい観光地・イベント上位20項目（年齢層別）

（単位：％）

順位	15歳～19歳		20歳代		30歳代	
	カテゴリ	構成比	カテゴリ	構成比	カテゴリ	構成比
1	東京ディズニーリゾート	58.0	東京ディズニーリゾート	62.2	東京ディズニーリゾート	66.5
2	幕張メッセ	35.0	ららぽーと TOKYO - BAY	30.6	鴨川シーワールド	33.3
3	三井アウトレットパーク木更津	31.3	成田国際空港	29.6	ららぽーと TOKYO - BAY	31.7
4	ららぽーと TOKYO - BAY	29.7	鴨川シーワールド	29.6	成田国際空港	29.6
5	鴨川シーワールド	29.7	三井アウトレットパーク木更津	28.5	三井アウトレットパーク木更津	28.7
6	九十九里浜	27.3	幕張メッセ	27.8	三井アウトレットパーク幕張	26.7
7	いちご狩り(成東など)	26.7	海ほたるパーキングエリア	26.9	幕張メッセ	26.5
8	成田国際空港	25.3	三井アウトレットパーク幕張	26.5	海ほたるパーキングエリア	26.5
9	三井アウトレットパーク幕張	24.3	マザー牧場	24.3	マザー牧場	25.2
10	海ほたるパーキングエリア	22.7	九十九里浜	22.4	九十九里浜	23.9
11	マザー牧場	22.3	東京ドイツ村	17.2	成田山新勝寺	18.5
12	東京ドイツ村	21.0	いちご狩り(成東など)	16.9	東京ドイツ村	18.5
13	潮干狩り(東京湾)	18.3	成田山新勝寺	14.8	養老渓谷	15.7
14	QVCマリンフィールド	16.0	QVCマリンフィールド	13.9	千葉市動物公園	15.6
15	千葉市動物公園	16.0	千葉市動物公園	13.3	犬吠埼	14.1
16	成田山新勝寺	14.0	海水浴場・九十九里エリア	12.6	海水浴場・九十九里エリア	14.1
17	海水浴場・九十九里エリア	13.3	海水浴場・南房総エリア	12.4	鋸山	14.1
18	温泉・九十九里エリア	13.3	養老渓谷	12.2	QVCマリンフィールド	13.7
19	犬吠埼	12.7	鋸山	11.3	いちご狩り(成東など)	13.5
20	銚子漁港	12.3	宿泊施設・南房総エリア	11.1	銚子漁港	13.3

（単位：％）

順位	40歳代		50歳代		60歳～79歳	
	カテゴリ	構成比	カテゴリ	構成比	カテゴリ	構成比
1	東京ディズニーリゾート	63.9	東京ディズニーリゾート	57.0	東京ディズニーリゾート	45.6
2	成田国際空港	34.8	成田国際空港	29.3	成田国際空港	24.1
3	海ほたるパーキングエリア	30.7	三井アウトレットパーク木更津	25.2	海ほたるパーキングエリア	23.5
4	鴨川シーワールド	30.2	九十九里浜	25.0	三井アウトレットパーク木更津	22.8
5	ららぽーと TOKYO - BAY	28.3	海ほたるパーキングエリア	25.0	九十九里浜	20.6
6	三井アウトレットパーク木更津	28.3	幕張メッセ	23.5	成田山新勝寺	20.0
7	三井アウトレットパーク幕張	26.7	三井アウトレットパーク幕張	23.5	養老渓谷	19.1
8	九十九里浜	26.3	ららぽーと TOKYO - BAY	22.8	鴨川シーワールド	18.7
9	マザー牧場	25.7	鴨川シーワールド	22.6	温泉・南房総エリア	18.7
10	幕張メッセ	25.0	成田山新勝寺	20.9	三井アウトレットパーク幕張	17.6
11	犬吠埼	21.9	犬吠埼	20.4	犬吠埼	17.6
12	成田山新勝寺	19.4	宿泊施設・南房総エリア	18.9	幕張メッセ	17.2
13	養老渓谷	17.8	養老渓谷	18.1	小野川沿いの歴史的町並み	16.7
14	銚子漁港	17.6	温泉・南房総エリア	17.6	佐原の大祭(夏祭り・秋祭り)	16.1
15	東京ドイツ村	15.7	銚子漁港	16.1	東京ドイツ村	16.1
16	宿泊施設・南房総エリア	15.4	マザー牧場	15.4	鋸山	16.1
17	温泉・南房総エリア	14.8	東京ドイツ村	14.1	南房総・花摘み	16.1
18	鋸山	14.6	南房総・花摘み	14.1	銚子漁港	15.2
19	潮干狩り(東京湾)	14.4	いちご狩り(成東など)	12.6	マザー牧場	15.2
20	QVCマリンフィールド	13.0	小野川沿いの歴史的町並み	12.2	宿泊施設・南房総エリア	15.2

家族構成別

今後行ってみたい、また行きたい観光地・イベントを家族構成別にみると、全区分で「東京ディズニーリゾート」が最も高くなっている。

一人暮らしでは「幕張メッセ」、「九十九里浜」、「成田山新勝寺」などが他の区分に比べ上位となっている。

夫婦のみでは「養老溪谷」、「温泉・南房総地域」、「犬吠埼」、「銚子漁港」などが他の区分に比べ上位となっている。

親子では「東京ディズニーリゾート」、「成田国際空港」、「三井アウトレットパーク」などの回答割合が他の区分に比べ高くなっている。

三世代同居では「海ほたるパーキングエリア」、「いちご狩り(成東など)」などが他の区分に比べて上位となっている。

図表 14 今後行ってみたい、また行きたい観光地・イベント上位 20 項目 (家族構成別)

順位	一人暮らし		夫婦のみ		親子		三世代同居	
	カテゴリ	構成比	カテゴリ	構成比	カテゴリ	構成比	カテゴリ	構成比
1	東京ディズニーリゾート	52.4	東京ディズニーリゾート	55.3	東京ディズニーリゾート	62.4	東京ディズニーリゾート	57.2
2	成田国際空港	28.4	成田国際空港	27.4	成田国際空港	30.0	海ほたるパーキングエリア	28.8
3	幕張メッセ	27.6	三井アウトレットパーク木更津	26.8	三井アウトレットパーク木更津	29.5	成田国際空港	28.4
4	九十九里浜	25.2	鴨川シーワールド	24.1	鴨川シーワールド	29.1	幕張メッセ	27.1
5	鴨川シーワールド	25.2	海ほたるパーキングエリア	23.6	ららぽーと TOKYO - BAY	28.6	鴨川シーワールド	26.3
6	三井アウトレットパーク幕張	24.1	三井アウトレットパーク幕張	23.0	海ほたるパーキングエリア	28.3	三井アウトレットパーク木更津	25.0
7	ららぽーと TOKYO - BAY	23.1	九十九里浜	22.7	幕張メッセ	27.2	ららぽーと TOKYO - BAY	24.6
8	三井アウトレットパーク木更津	23.1	ららぽーと TOKYO - BAY	22.2	三井アウトレットパーク幕張	25.5	九十九里浜	22.0
9	海ほたるパーキングエリア	21.3	成田山新勝寺	19.9	九十九里浜	24.2	マザー牧場	21.2
10	成田山新勝寺	20.0	養老溪谷	19.0	マザー牧場	23.5	三井アウトレットパーク幕張	20.8
11	マザー牧場	17.2	マザー牧場	18.9	東京ドイツ村	18.4	いちご狩り(成東など)	16.5
12	犬吠埼	16.8	温泉・南房総エリア	17.9	成田山新勝寺	17.7	成田山新勝寺	16.1
13	銚子漁港	14.9	幕張メッセ	17.7	養老溪谷	16.3	犬吠埼	16.1
14	東京ドイツ村	14.9	犬吠埼	17.2	犬吠埼	16.0	東京ドイツ村	15.7
15	いちご狩り(成東など)	14.5	銚子漁港	17.2	いちご狩り(成東など)	15.3	養老溪谷	13.6
16	養老溪谷	13.7	宿泊施設・南房総エリア	17.1	温泉・南房総エリア	14.5	鋸山	13.1
17	QVCマリンフィールド	13.3	南房総・花摘み	16.4	宿泊施設・南房総エリア	14.1	千葉市動物公園	12.7
18	宿泊施設・南房総エリア	12.7	鋸山	16.1	千葉市動物公園	13.7	潮干狩り(東京湾)	12.7
19	海水浴場・九十九里エリア	12.1	東京ドイツ村	15.6	銚子漁港	13.1	宿泊施設・南房総エリア	12.7
20	温泉・南房総エリア	12.1	勝浦朝市	14.1	潮干狩り(東京湾)	13.1	銚子漁港	11.9

(単位: %)

(4) 知っている市町村

全体

知っている市町村は、「千葉市」が 85.2%と最も高く、次いで、「浦安市 (82.5%)」,
「船橋市 (80.1%)」, 「木更津市 (77.6%)」, 「成田市 (77.3%)」の順となっている。

図表 15 知っている市町村(上位 20 項目)

順位	カテゴリ	構成比
1	千葉市	85.2
2	浦安市	82.5
3	船橋市	80.1
4	木更津市	77.6
5	成田市	77.3
6	銚子市	75.2
7	習志野市	73.1
8	柏市	72.2
9	松戸市	71.5
10	市川市	70.6
11	鴨川市	66.0
12	館山市	64.2
13	勝浦市	62.6
14	我孫子市	60.7
15	佐倉市	58.2
16	野田市	58.2
17	市原市	57.8
18	九十九里町	57.7
19	流山市	55.2
20	君津市	54.7

居住地別

知っている市町村を居住地別にみると、千葉県では「船橋市」、「千葉市」、「市川市」の順となっている。

埼玉県、東京都、神奈川県では、「千葉市」、「浦安市」、「木更津市」の順となっている。一都三県以外の都道府県との比較では、「習志野市」、「佐倉市」などが上位となっている。

一都三県以外の都道府県では、「千葉市」、「浦安市」、「船橋市」の順となっている。千葉県や埼玉県、東京都、神奈川県などとの比較では、「九十九里町」などが上位となっている。

図表 16 知っている市町村上位 20 項目(居住地別)

(単位: %)

千葉県			埼玉県、東京都、神奈川県		一都三県以外の都道府県	
順位	カテゴリ	構成比	カテゴリ	構成比	カテゴリ	構成比
1	船橋市	95.8	千葉市	86.1	千葉市	73.8
2	千葉市	95.6	浦安市	84.0	浦安市	70.0
3	市川市	94.0	木更津市	81.6	船橋市	63.2
4	浦安市	93.6	船橋市	81.3	木更津市	60.4
5	松戸市	92.9	成田市	79.5	成田市	59.7
6	成田市	92.7	銚子市	77.4	銚子市	57.9
7	柏市	92.6	柏市	76.3	習志野市	55.9
8	習志野市	91.5	松戸市	75.5	柏市	47.6
9	木更津市	90.8	市川市	72.0	松戸市	46.0
10	銚子市	90.3	習志野市	71.8	市川市	45.8
11	鴨川市	88.8	鴨川市	71.7	鴨川市	37.4
12	館山市	87.0	館山市	68.3	館山市	37.3
13	野田市	86.7	勝浦市	66.4	九十九里町	36.8
14	佐倉市	86.5	我孫子市	63.8	勝浦市	36.1
15	八千代市	86.4	佐倉市	61.3	我孫子市	32.0
16	我孫子市	86.4	野田市	59.2	市原市	31.2
17	鎌ヶ谷市	85.4	九十九里町	57.3	野田市	28.6
18	市原市	85.2	市原市	57.1	佐倉市	26.8
19	勝浦市	85.2	流山市	56.8	袖ヶ浦市	24.3
20	流山市	85.0	君津市	56.5	流山市	23.9

(5) 行ったことがある市町村

全体

行ったことがある市町村は、「浦安市」が64.7%と最も高く、次いで、「千葉市(56.0%)」、「成田市(53.5%)」、「船橋市(52.2%)」の順となっている。

図表 17 行ったことがある市町村(全体)

順位	カテゴリ	構成比
1	浦安市	64.7
2	千葉市	56.0
3	成田市	53.5
4	船橋市	52.2
5	市川市	44.2
6	松戸市	42.3
7	柏市	39.6
8	鴨川市	39.1
9	木更津市	37.4
10	習志野市	35.9
11	館山市	34.9
12	銚子市	32.9
13	勝浦市	31.1
14	佐倉市	29.5
15	野田市	27.8
16	九十九里町	27.4
17	市原市	26.9
18	八千代市	25.9
19	富津市	25.6
20	鎌ヶ谷市	24.5

居住地別

行ったことがある市町村を居住地別にみると、千葉県では「船橋市」、埼玉県、東京都、神奈川県および一都三県以外の都道府県では、「浦安市」が最も高くなっている。

埼玉県、東京都、神奈川県では「浦安市」、「成田市」、「千葉市」の順となっている。一都三県以外の都道府県との比較では「鴨川市」、「松戸市」などが上位となっている。

一都三県以外の都道府県では、「浦安市」、「千葉市」、「成田市」の順となっている。千葉県や埼玉県、東京都、神奈川県などとの比較では「九十九里町」、「我孫子市」などが上位となっている。

図表 18 行ったことがある市町村上位 20 項目 (居住地別)

千葉県			埼玉県、東京都、神奈川県		一都三県以外の都道府県	
順位	カテゴリ	構成比	カテゴリ	構成比	カテゴリ	構成比
1	船橋市	89.9	浦安市	64.3	浦安市	44.7
2	千葉市	88.5	成田市	54.3	千葉市	29.0
3	浦安市	85.2	千葉市	50.4	成田市	25.4
4	市川市	82.2	船橋市	46.0	船橋市	20.6
5	成田市	80.8	鴨川市	39.0	松戸市	13.1
6	松戸市	75.8	松戸市	38.1	市川市	12.8
7	習志野市	74.6	市川市	37.5	柏市	11.2
8	柏市	73.7	木更津市	37.4	木更津市	10.3
9	鴨川市	69.4	柏市	33.9	習志野市	9.1
10	木更津市	64.4	館山市	33.5	鴨川市	9.0
11	館山市	63.4	勝浦市	29.5	九十九里町	8.5
12	佐倉市	61.5	銚子市	29.4	銚子市	8.4
13	銚子市	61.0	習志野市	24.1	館山市	7.9
14	八千代市	58.9	九十九里町	24.1	我孫子市	6.1
15	市原市	58.5	野田市	23.1	野田市	5.9
16	勝浦市	57.8	富津市	22.9	勝浦市	5.9
17	鎌ヶ谷市	56.8	佐倉市	21.8	佐倉市	5.2
18	野田市	54.4	流山市	18.9	八千代市	5.1
19	九十九里町	49.6	君津市	18.9	君津市	5.1
20	我孫子市	49.5	御宿町	18.6	市原市	5.0

千葉のブランド力調査
ウェブ・アンケート調査結果

2012年11月発行

株式会社 ちばぎん総合研究所

〒263-0043 千葉県千葉市稲毛区小仲台 2-3-12

電話：043(207)0621 FAX：043(207)0731